

北アルプス広域連合委託

広域ごみ処理施設建設に関する 住民アンケート

報告書

(2009年1月13日～2月6日調査)

I	調査の設計	1
II	調査結果と報告	3
III	結果の詳細	6
IV	データの数表	9
V	調査票	10



社団法人 長野県世論調査協会

Tel 026-233-3616 Fax 026-233-3610

<http://www.nagano-yoron.or.jp>

I 調査の設計

◆ 調査の目的

北アルプス広域連合が計画しているごみ処理施設建設にあたり、平成19年2月白馬村飯森地区を候補地として選定して以降、用地選定の経過や計画施設の概要について、白馬村内で2巡にわたる説明会を開催してきた。

広域連合では、この計画により、現在、候補地となっている飯森地区を建設地として、周辺地域に与える環境影響等について「生活環境影響調査」等を行い事業を進めることとしている。

白馬村内では、本計画について、一定の理解が得られたものの、なお、賛否両論があるため、白馬村民の皆様の考えを把握するため、アンケート調査を実施する。

◆ 調査の設計

▽ 調査対象

平成20年12月1日現在、住民基本台帳法に基づく白馬村住民基本台帳登録者及び外国人登録法に基づく白馬村外国人登録者のうち20歳以上の者全員。

▽ 調査方法

調査対象者に世帯ごとアンケート調査用紙を郵送し、アンケートの回答は本人が記入後、個別に郵送により調査機関に返送する。

回答用紙は再発行しない。

▽ 調査期間

2009年1月13日～2月6日

◆ 回収結果

▽ 回答総数 5,786人（調査対象者総数に対して77.2%）

▽ 有効回答数 5,626人（回答総数に対して97.2%）
男性 2,611人（有効回答の46.4%）
女性 2,671人（同47.5%）
不明 344人（同6.1%）

◆ 調査主体

北アルプス広域連合
白馬村

◆ 調査受託

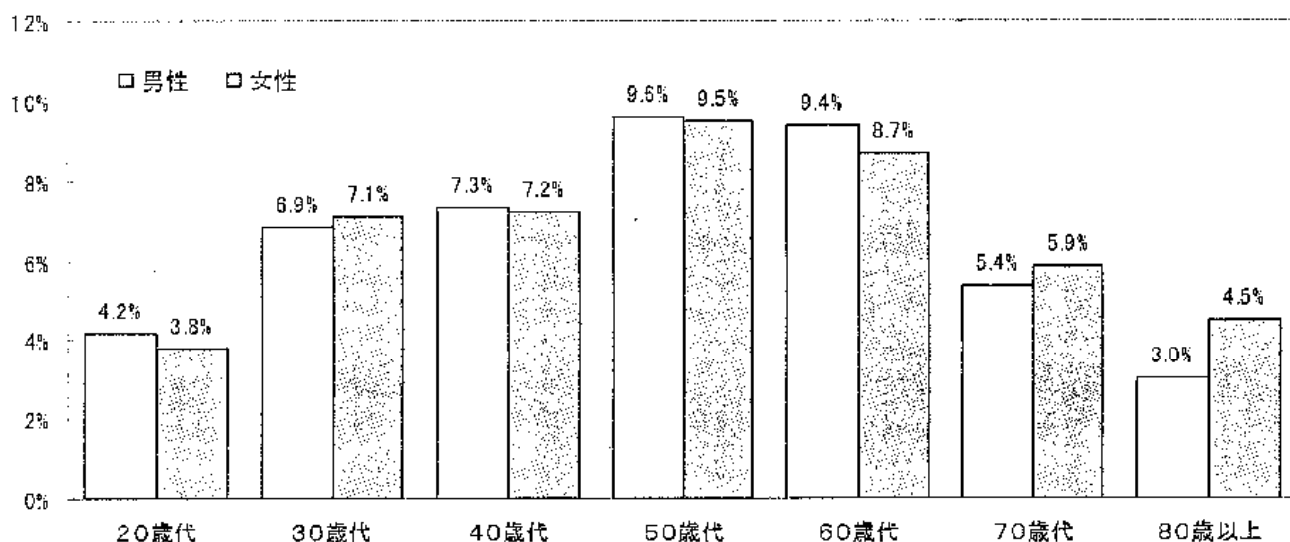
社団法人長野県世論調査協会

<注>報告書のパーセント数字は小数点第2位を四捨五入。合計が100にならない場合がある。

回収サンプルの内訳

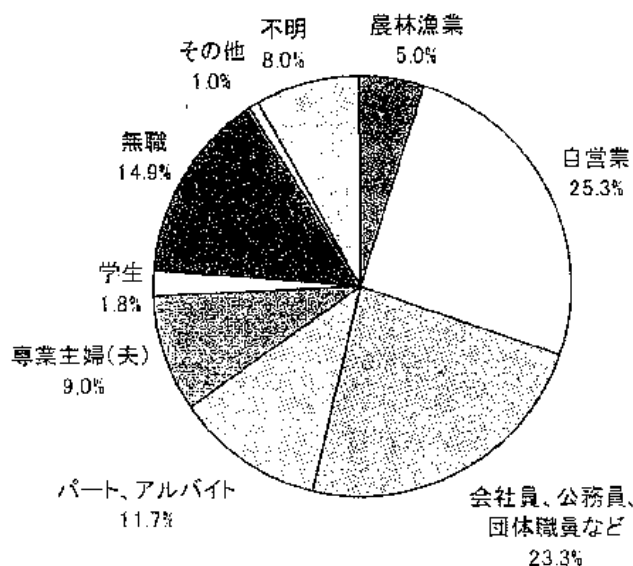
【性別と年代】

	合計	20歳代	30歳代	40歳代	50歳代	60歳代	70歳代	80歳以上	不明
全体	5626	452	792	823	1083	1025	660	458	332
	100.0%	8.0%	14.1%	14.6%	19.2%	18.2%	11.7%	8.1%	5.9%
男性	2611	234	386	411	542	527	301	170	40
	46.4%	4.2%	6.9%	7.3%	9.6%	9.4%	5.4%	3.0%	0.7%
女性	2671	215	401	407	536	488	331	254	39
	47.5%	3.8%	7.1%	7.2%	9.5%	8.7%	5.9%	4.5%	0.7%
不明	344	3	5	5	5	10	28	34	254
	6.1%	0.1%	0.1%	0.1%	0.1%	0.2%	0.5%	0.6%	4.5%



【職業】

農林漁業	280	5.0%
自営業	1425	25.3%
会社員、公務員、団体職員など	1310	23.3%
パート、アルバイト	656	11.7%
専業主婦(夫)	508	9.0%
学生	102	1.8%
無職	836	14.9%
その他	59	1.0%
不明	450	8.0%




Ⅱ 調査結果と報告

①最終報告

平成21年2月17日

ごみ処理施設建設に関する住民アンケート調査委員会経由



北アルプス広域連合

広域連合長 牛 越 徹 様

社団法人 長野県世論調査協会

会長 小坂 健介 (印)

ごみ処理施設建設に関する住民アンケート調査報告書について

このことについて、別紙のとおり報告します。

記

1 調査期間

平成21年1月13日～2月6日

2 集計結果概要

調査用紙発送状況 : 発送総数 7,519人 うち「あて先不明」で返戻された数 : 23人

調査対象者総数 (発送総数から返戻された数を差し引いた数) : 7,496人

	人 数	割合
回答総数	5,786 人	77.2%
有効回答数	5,626 人	(100%)
有効回答の内訳		
賛成	1,798 人	32.0%
どちらかといえば賛成	638 人	11.3%
どちらかといえば反対	383 人	6.8%
反対	2,595 人	46.1%
わからない	212 人	3.8%
無効回答数	160 人	

②速報

平成 21 年 2 月 12 日

ごみ処理施設建設に関する住民アンケート調査委員会経由

委員長

北アルプス広域連合

広域連合長 牛 越 徹 様

社団法人 長野県世論調査協会

会長 小坂 健介 (印)

ごみ処理施設建設に関する住民アンケート調査速報について

このことについて、下記のとおり報告します。

記

1 調査期間

平成 21 年 1 月 13 日～2 月 6 日

2 集計結果

調査用紙発送状況 : 発送総数 7,519 人 うち「あて先不明」で返戻された数 : 23 人

調査対象者総数 (発送総数から返戻された数を差し引いた数) : 7,496 人

	人 数	割合
回答総数	5,786 人	77.2%
有効回答数	5,591 人	(100%)
有効回答の内訳		
賛成	1,789 人	32.0%
どちらかといえば賛成	632 人	11.3%
どちらかといえば反対	383 人	6.9%
反対	2,575 人	46.1%
わからない	212 人	3.8%
無効回答数	55 人	
判断を調査委員会に委ねた回答数	140 人	

③調査委員会の判断

◆2月12日時点で判断を調査委員会に委ねた回答の内訳(140)

(1)送付された回答用紙を用いないもの	4
(2)回答欄の二重枠線内に○印以外の記号や文字を記載したもの	60
(3)○印を2カ所以上につけたもの	9
(4)○印を回答欄のどの項目につけたかわからないもの	0
(5)白紙回答	0
(6)その他	67
合計	140

◆調査委員会の判断による回答の内訳(140)

有効回答と判断したもの	35
無効回答と判断したもの	105
(1)送付された回答用紙を用いないもの	5
(2)回答欄の二重枠線内に○印以外の記号や文字を記載したもの	90
(3)○印を2カ所以上につけたもの	9
(4)○印を回答欄のどの項目につけたかわからないもの	0
(5)白紙回答	1
(6)その他	0
合計	140

◆白紙回答の内訳(55)

有効回答と判断したもの	0
無効回答と判断したもの	55
(1)送付された回答用紙を用いないもの	1
(2)回答欄の二重枠線内に○印以外の記号や文字を記載したもの	0
(3)○印を2カ所以上につけたもの	0
(4)○印を回答欄のどの項目につけたかわからないもの	0
(5)白紙回答	54
(6)その他	0
合計	55

◆無効と判断したものの内訳(160)

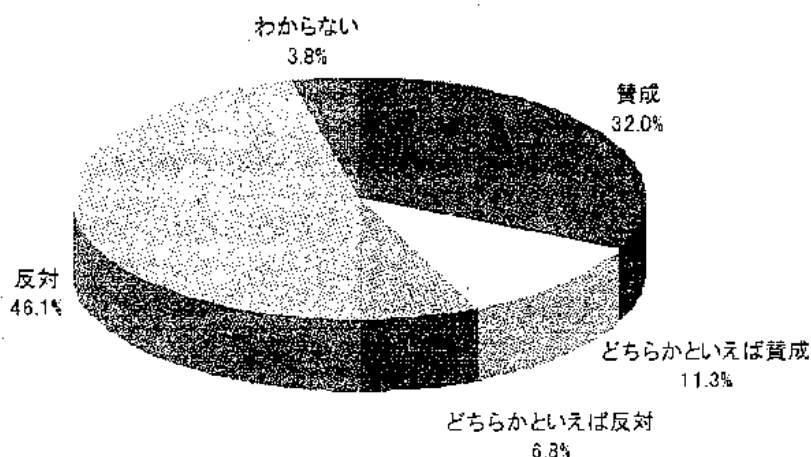
(1)送付された回答用紙を用いないもの	6
(2)回答欄の二重枠線内に○印以外の記号や文字を記載したもの	90
(3)○印を2カ所以上につけたもの	9
(4)○印を回答欄のどの項目につけたかわからないもの	0
(5)白紙回答	55
(6)その他	0
合計	160

Ⅲ 結果の詳細

飯森地区での広域ごみ処理施設建設事業の推進

「賛成」総体で43.3% 「反対」は52.9%

問 あなたは、広域ごみ処理施設について、現在、候補地となっている飯森地区を建設地として、事業を進めていくことについて、どうお考えですか		
賛成	1798	32.0%
どちらかといえば賛成	638	11.3%
どちらかといえば反対	383	6.8%
反対	2595	46.1%
わからない	212	3.8%



飯森地区を候補地とする「広域ごみ処理施設建設」事業を進めることに「賛成」が32.0%、「どちらかといえば賛成」11.3%。「反対」は46.1%、「どちらかといえば反対」6.8%。「反対」が総体で「賛成」を9.6ポイント上回った。「わからない」は3.8%。

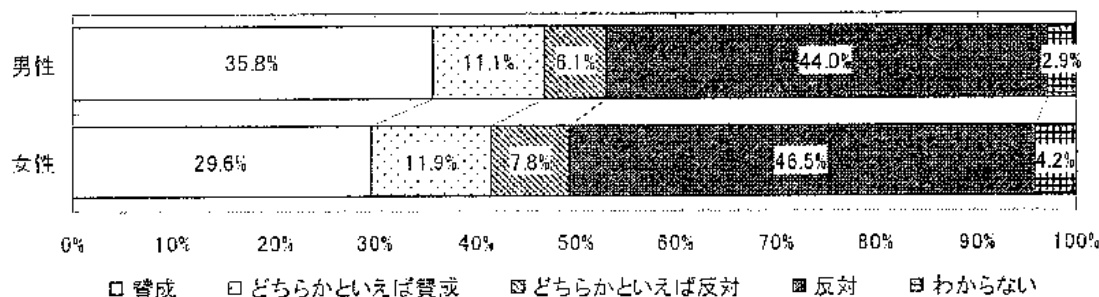
男女別でみると

男女ともに「反対」総体で半数超す 「賛成」で男性リード

男性で「賛成」が35.8%と平均値を上回り、女性は30%を下回った。「賛成」総体で男性46.9%—女性41.5%の差が生じた。

「反対」は総体で男性が50.1%、女性は54.3%と、ともに半数を超えた。積極的なスタンスの「反対」で女性が46.5%と男性をやや上回る。

◆男女別では



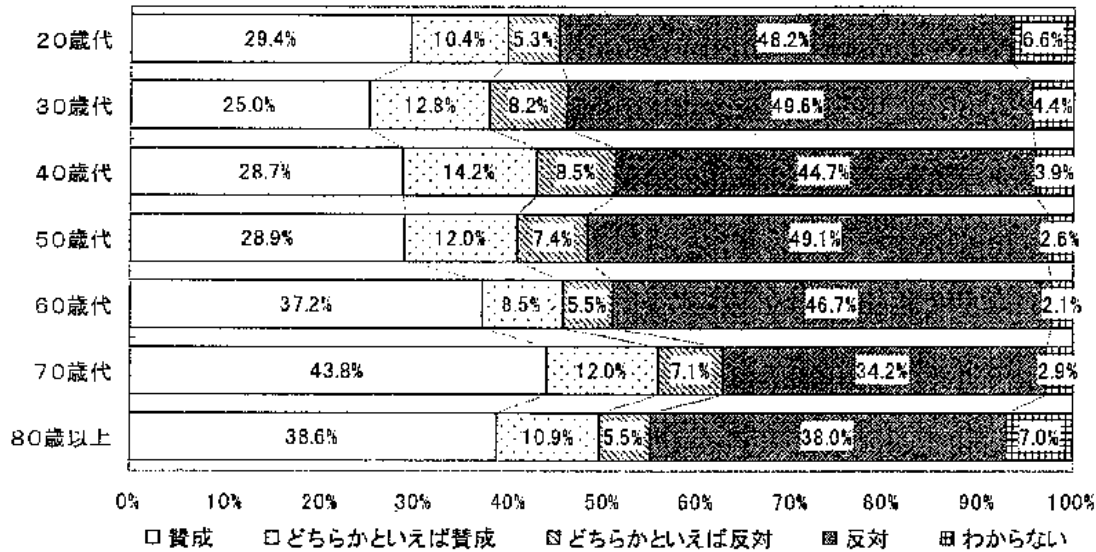
年代層でみると

20～60代で「反対」総体で半数超す 「賛成」は高齢層で高め

高い年代層で「賛成」が高めになり、70代で40%を突破して最も高く「賛成」総体で55.8%と唯一、半数を上回った。次いで、80歳以上（以下「80代」と略記）が約半数だった。

「反対」は総体で20～60代でそろって半数を超え、30代の57.8%が最も高い。30代と50代では、積極的なスタンスの「反対」だけでほぼ半数を占める。

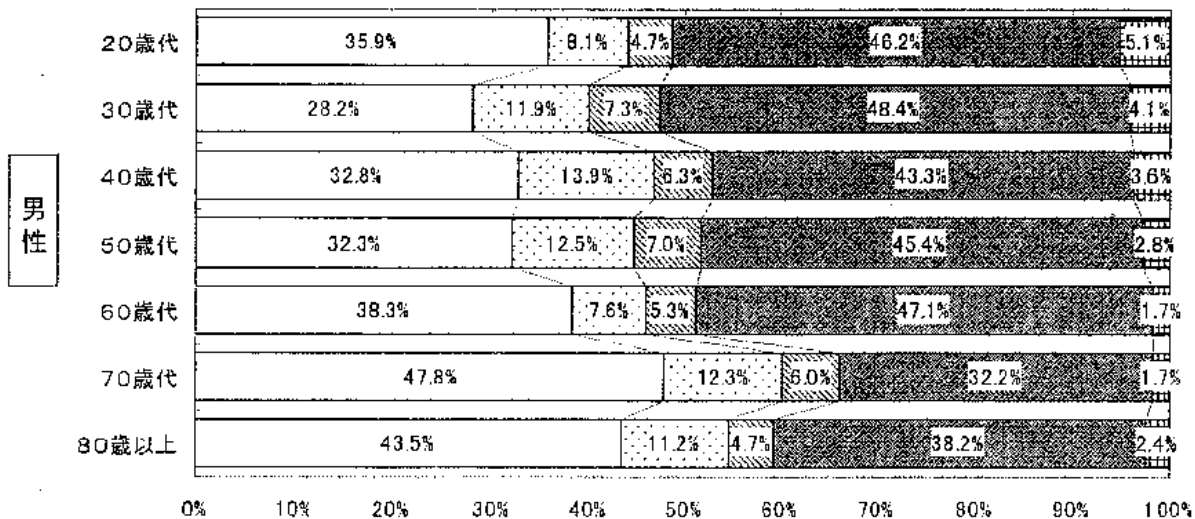
◆年代別では

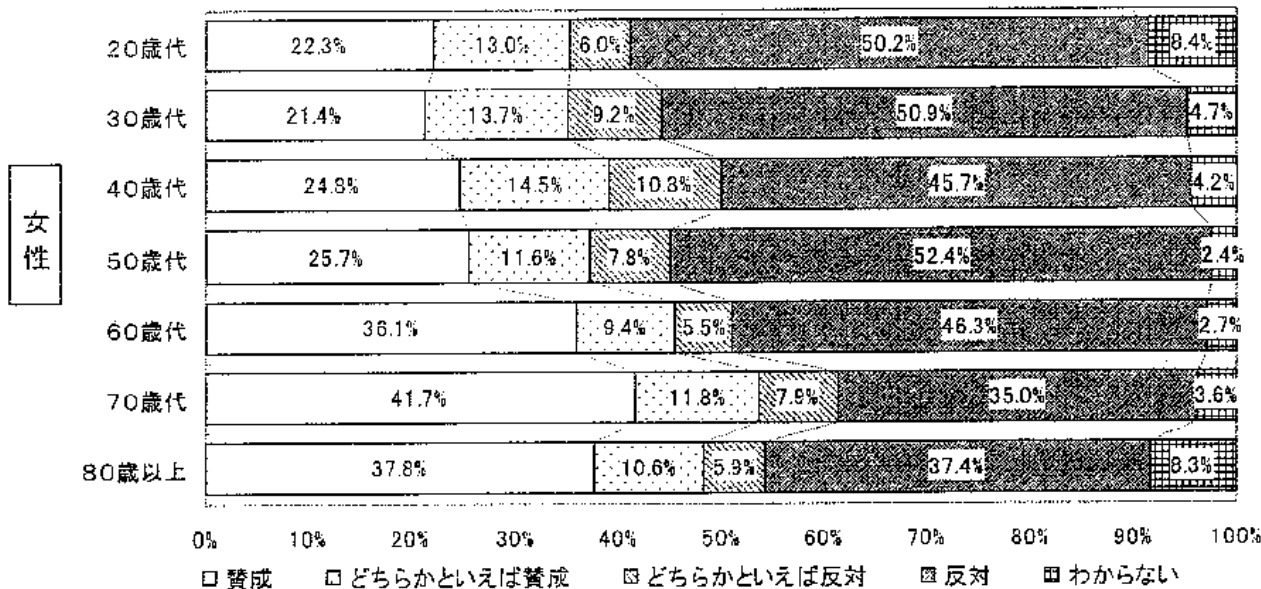


性別・年代別では「賛成」総体で男性・70代が60%台に届いて最も高く、男性・80代と女性・70代が半数を超えて上位3番に入る。

「反対」総体では女性・50代と同・30代が60%台に達して高く、同・40代が続き、女性が上位3番を占めた。

◆性別×年代別では





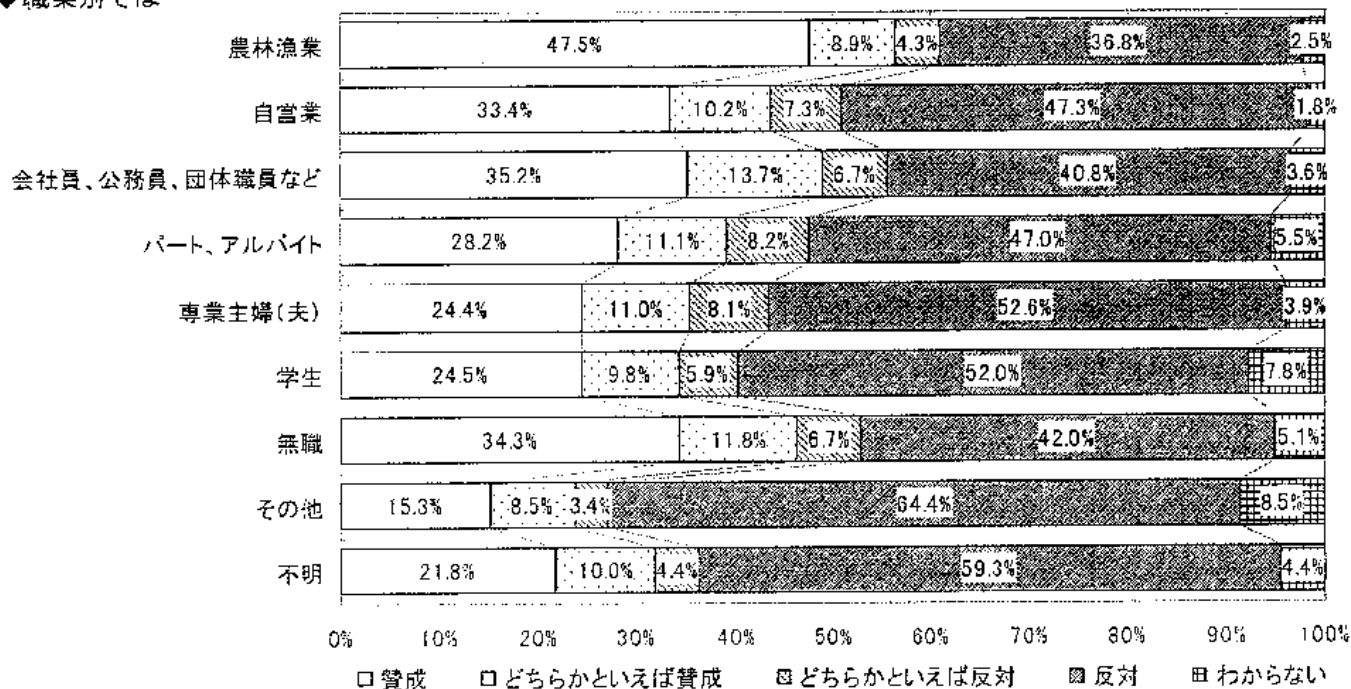
職業層でみると

農・林・漁業のみ「賛成」総体で半数超 「反対」は専業主婦トップ 続く学生

「賛成」で農・林・漁業が47.5%と高く、職業層で唯一、総体で半数を超えた。次いで、会社員、公務員などサラリーマン層、無職層、自営業の順で高め。

「反対」は専業主婦（夫）、学生で半数を超え、総体では専業主婦で60%台に達した、次いで、学生、パート・アルバイト、自営業の順で高めになっている。

◆職業別では



IV データの数表

問 あなたは、広域ごみ処理施設について、現在、候補地となっている飯森地区を建設地として、事業を進めていくことについて、どうお考えですか

		標本数	賛成	どちらか といえば 賛成	どちらか といえば 反対	反対	わから ない	
全体		5626	1798	638	383	2595	212	
		100.0	32.0	11.3	6.8	46.1	3.8	
性別	男性	2611	35.8	11.1	6.1	44.0	2.9	
	女性	2671	29.6	11.9	7.8	46.5	4.2	
	不明	344	20.9	9.3	4.7	58.7	6.4	
年代	20歳代	452	29.4	10.4	5.3	48.2	6.6	
	30歳代	792	25.0	12.8	8.2	49.6	4.4	
	40歳代	823	28.7	14.2	8.5	44.7	3.9	
	50歳代	1083	28.9	12.0	7.4	49.1	2.6	
	60歳代	1025	37.2	8.5	5.5	46.7	2.1	
	70歳代	660	43.8	12.0	7.1	34.2	2.9	
	80歳以上	458	38.6	10.9	5.5	38.0	7.0	
	不明	333	21.3	8.1	4.8	61.6	4.2	
性別×年代	男性	20歳代	234	35.9	8.1	4.7	46.2	5.1
		30歳代	386	28.2	11.9	7.3	48.4	4.1
		40歳代	411	32.8	13.9	6.3	43.3	3.6
		50歳代	542	32.3	12.5	7.0	45.4	2.8
		60歳代	527	38.3	7.6	5.3	47.1	1.7
		70歳代	301	47.8	12.3	6.0	32.2	1.7
		80歳以上	170	43.5	11.2	4.7	38.2	2.4
		不明	40	32.5	7.5	5.0	52.5	2.5
	女性	20歳代	215	22.3	13.0	6.0	50.2	8.4
		30歳代	401	21.4	13.7	9.2	50.9	4.7
		40歳代	407	24.8	14.5	10.8	45.7	4.2
		50歳代	536	25.7	11.6	7.8	52.4	2.4
		60歳代	488	36.1	9.4	5.5	46.3	2.7
		70歳代	331	41.7	11.8	7.9	35.0	3.6
		80歳以上	254	37.8	10.6	5.9	37.4	8.3
		不明	39	17.9	2.6	10.3	69.2	-
不明	20歳代	3	33.3	-	-	66.7	-	
	30歳代	5	60.0	-	-	40.0	-	
	40歳代	5	-	20.0	-	80.0	-	
	50歳代	5	-	-	-	100.0	-	
	60歳代	10	30.0	10.0	10.0	50.0	-	
	70歳代	28	25.0	10.7	10.7	46.4	7.1	
	80歳以上	34	20.6	11.8	5.9	41.2	20.6	
	不明	254	20.1	9.1	3.9	61.8	5.1	
職業	農林漁業	280	47.5	8.9	4.3	36.8	2.5	
	自営業	1425	33.4	10.2	7.3	47.3	1.8	
	会社員、公務員、団体職員など	1310	35.2	13.7	6.7	40.8	3.6	
	パート、アルバイト	656	28.2	11.1	8.2	47.0	5.5	
	専業主婦(夫)	508	24.4	11.0	8.1	52.6	3.9	
	学生	102	24.5	9.8	5.9	52.0	7.8	
	無職	836	34.3	11.8	6.7	42.0	5.1	
	その他	59	15.3	8.5	3.4	64.4	8.5	
	不明	450	21.8	10.0	4.4	59.3	4.4	